








SOMALIT SUOMESSA



| Vuosi | Nettovaikutus julkiseen talouteen ¹ | | 20-62 vuotiaiden somaloiden lukumäärä ² | | Somaleiden elättämisestä aiheutuneet kulut Suomelle vähintään |
|-------|--|---|---|---|---|
| 2011 | -13 850 € | x | 6 375 | = | -88 293 750 € |
| 2012 | -13 850 € | x | 6 772 | = | -93 792 200 € |
| 2013 | -13 850 € | x | 7 356 | = | -101 880 600 € |
| 2014 | -13 850 € | x | 7 887 | = | -109 234 950 € |
| 2015 | -13 850 € | x | 8 662 | = | -119 968 700 € |
| 2016 | -13 850 € | x | 9 428 | = | -130 577 800 € |
| | | | | | <u>-643 748 000 €</u> |

¹ Somaliassa syntyneiden maahanmuuttajien julkisen talouden nettovaikutukset keskimäärin olivat tutkimuksen mukaan vuonna 2011 noin -13 850 euroa henkilöä kohden.

[MITÄ TIEDÄMME MAAHANMUUTON TALOUDELLISISTA
VAIKUTUKSISTA? Selvitys maahanmuuton taloudellisten vaikutusten
kokonaisuudesta \(Sosiaali- ja terveysministeriön raporteja ja muistioita
2017:27, sivu 47\)](#)

² Tilastokeskus - 013 -- Syntyperä, taustamaa ja kieli iän ja sukupuolen mukaan 1990 - 2016

http://pxnet2.stat.fi/PXWeb/pxweb/fi/StatFin/StatFin_vrm_vaerak/statfin_vaerak_pxt_013.px/?rxid=2fd102aa-cbbc-4063-a9f4-6c7be4effd25

