








IRAKILAISET SUOMESSA



Vuosi	Nettovaikutus julkiseen talouteen ¹		20-62 vuotiaiden irakilaisten lukumäärä ²		Irakilaisten elättämisestä aiheutuneet kulut Suomelle vähintään
2011	-13 000 €	x	6 121	=	-79 573 000 €
2012	-13 000 €	x	6 688	=	-86 944 000 €
2013	-13 000 €	x	7 534	=	-97 942 000 €
2014	-13 000 €	x	8 120	=	-105 560 000 €
2015	-13 000 €	x	8 794	=	-114 322 000 €
2016	-13 000 €	x	11 026	=	-143 338 000 €
					<u>-627 679 000 €</u>

¹ Irakissa syntyneiden maahanmuuttajien julkisen talouden nettovaikutukset keskimäärin olivat tutkimuksen mukaan vuonna 2011 noin -13 000 euroa henkilöä kohden.

[MITÄ TIEDÄMME MAAHANMUUTON TALOUDELLISISTA
VAIKUTUKSISTA? Selvitys maahanmuuton taloudellisten vaikutusten
kokonaisuudesta \(Sosiaali- ja terveysministeriön raporteja ja muistioita
2017:27, sivu 47, Kuvio 29. Julkisen talouden nettovaikutukset,
keskimäärin euroa per 20–62-vuotias henkilö taustavaltion mukaan vuonna
2011, \(euroa\)\).](#)

² Tilastokeskus - 013 -- Syntyperä, taustamaa ja kieli iän ja sukupuolen mukaan 1990 - 2016

[http://pxnet2.stat.fi/PXWeb/pxweb/fi/StatFin/StatFin_vrm_vaerak/statfin
vaerak_pxt_013.px/?rxid=2fd102aa-cbbc-4063-a9f4-6c7be4effd25](http://pxnet2.stat.fi/PXWeb/pxweb/fi/StatFin/StatFin_vrm_vaerak/statfin_vaerak_pxt_013.px/?rxid=2fd102aa-cbbc-4063-a9f4-6c7be4effd25)

