

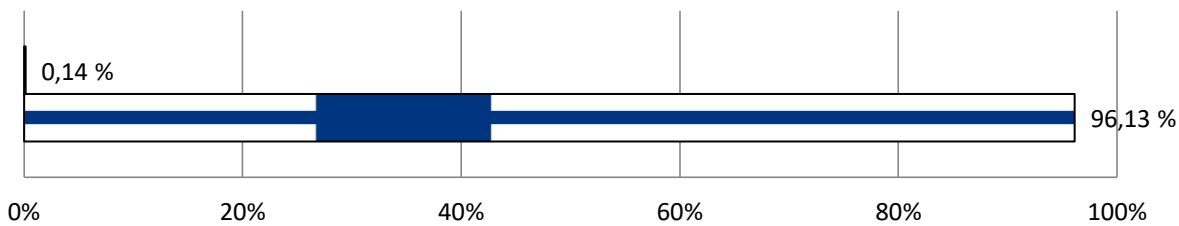

Miesväestön lukumääriä ja prosentiosuuksia Suomessa
**Keskiarvo
vuosilta 2009-**

Vuosi	2009	2010	2011	2012	2013	2014	2015	Keskiarvo 2009- 2015
Somalimiehet	2 913	3 485	3 893	3 918	3 915	3 835	3 800	3 680
%	0,11 %	0,13 %	0,15 %	0,15 %	0,15 %	0,14 %	0,14 %	0,14 %
Suomalaiset miehet	2 543 453	2 549 803	2 555 579	2 562 802	2 570 199	2 575 286	2 579 138	2 562 323
%	96,89 %	96,64 %	96,34 %	96,11 %	95,89 %	95,60 %	95,47 %	96,13 %
Miesväestö yhteensä	2 625 067	2 638 416	2 652 534	2 666 622	2 680 364	2 693 863	2 701 490	2 665 479

Miesväestön osuuksia prosentteina (%)

(keskiarvo vuosilta 2009-2015)

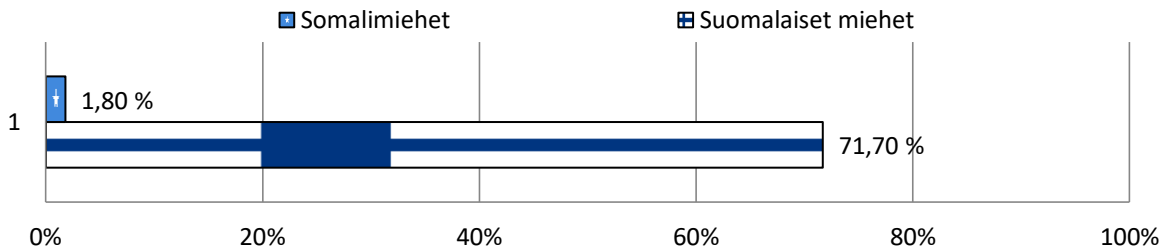
■ Somalimiehet ■ Suomalaiset miehet



Selvitettyihin raiskauksiin syylliseksi epäillyt Suomessa

Vuosi	2009	2010	2011	2012	2013	2014	2015	Keskiarvo vuosilta 2009-2015
	2015							
Somalimiehet	14	5	11	15	19	9	14	12
%	2,73 %	0,87 %	1,71 %	1,95 %	2,38 %	1,26 %	1,73 %	1,80 %
Suomalaiset miehet	367	314	474	558	618	548	615	499
%	71,68 %	54,70 %	73,60 %	72,37 %	77,25 %	76,43 %	75,83 %	71,70 %
Syylliseksi epäillyt yhteensä	512	574	644	771	800	717	811	690

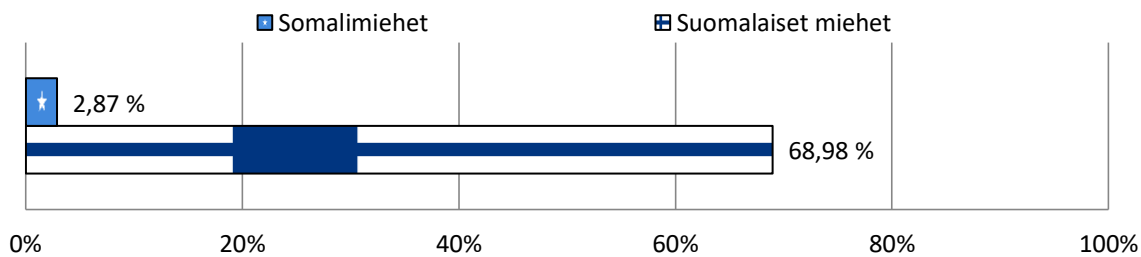
Selvitettyihin raiskauksiin syylliseksi epäillyt Suomessa (keskiarvo vuosilta 2009-2015)



Raiskauksista tuomitut rangaistukset Suomessa 2009-2015

Vuosi	2009	2010	2011	2012	2013	2014	2015	Keskiarvo vuosilta 2009-2015
	2015							
Somalimiehet	4	4	3	7	4	6	4	5
%	3,36 %	4,21 %	2,33 %	3,66 %	2,50 %	4,05 %	2,47 %	2,87 %
Suomalaiset miehet	74	67	87	133	117	105	116	117
%	62,18 %	70,53 %	67,44 %	69,63 %	73,13 %	70,95 %	71,60 %	68,98 %
Raiskauksista tuomitut rangaistukset yhteensä	119	95	129	191	160	148	162	140

Raiskauksista tuomitut rangaistukset Suomessa (keskiarvo vuosilta 2009-2015)

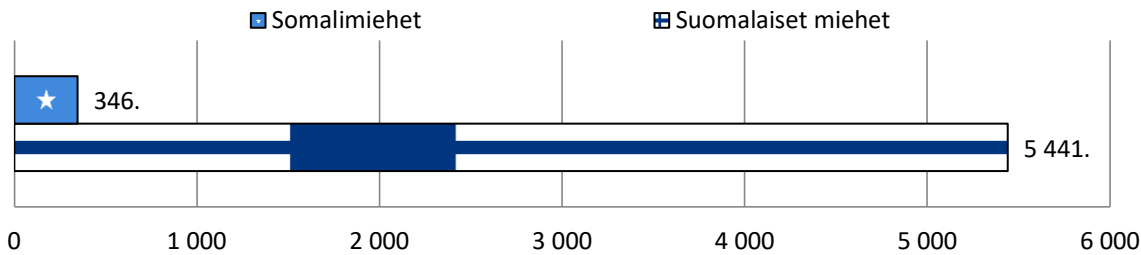


Monesko mies raiskausepäily?

Keskiarvo
vuosilta 2009-
2015

Vuosi	2009	2010	2011	2012	2013	2014	2015	Keskiarvo vuosilta 2009- 2015
Somalimiehet	208	697	354	261	206	426	271	346
Suomalaiset miehet	6 930	8 120	5 392	4 593	4 159	4 699	4 194	5 441

Monesko mies raiskausepäily? (keskiarvo vuosilta 2009-2015)

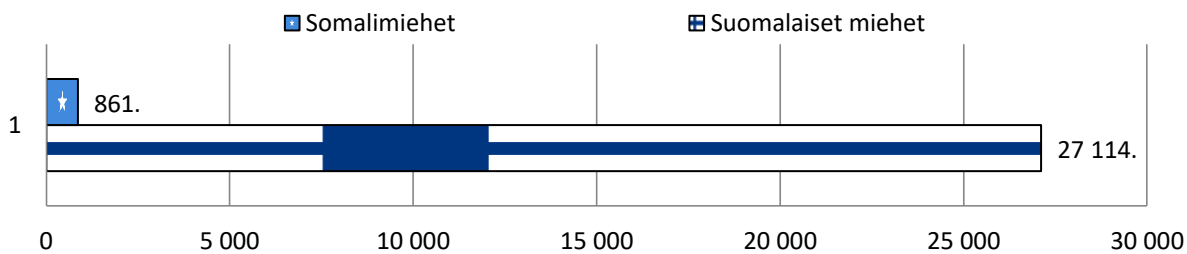


Monesko mies tuomittiin raiskauksesta?

Keskiarvo
vuosilta 2009-
2015

Vuosi	2009	2010	2011	2012	2013	2014	2015	Keskiarvo vuosilta 2009- 2015
Somalimiehet	728	871	1 298	560	979	639	950	861
Suomalaiset miehet	34 371	38 057	29 374	19 269	21 968	24 527	22 234	27 114

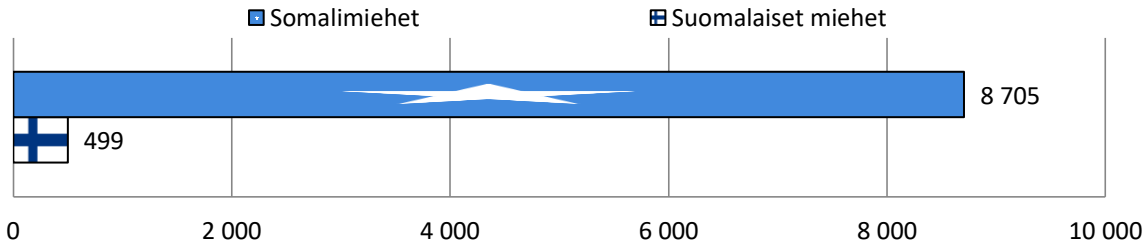
Monesko mies tuomittiin raiskauksesta? (keskiarvo vuosilta 2009-2015)



Jos somalimiehiä olisi ollut yhtä paljon kuin suomalaisia miehiä...

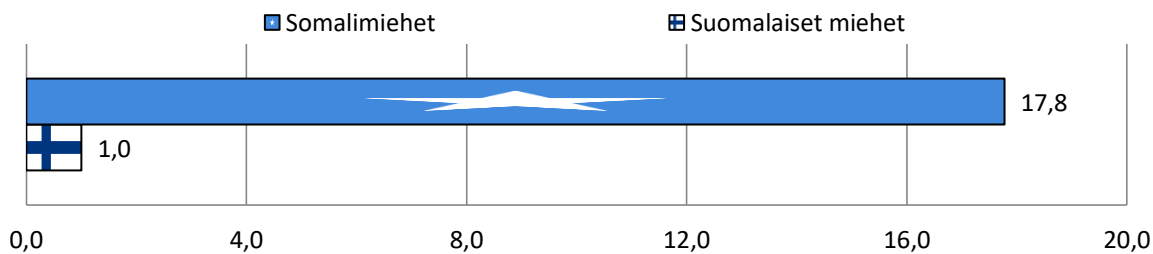
Keskiarvo
vuosilta 2009-
2015

Vuosi	2009	2010	2011	2012	2013	2014	2015	Keskiarvo vuosilta 2009- 2015
...selvitettyihin raiskauksiin epäiltyjä olisi ollut...								
Somalimiehet	12 224	3 658	7 221	9 812	12 474	6 044	9 502	8 705
Suomalaiset miehet	367	314	474	558	618	548	615	499

...selvitettyihin raiskauksiin epäiltyjä olisi ollut...

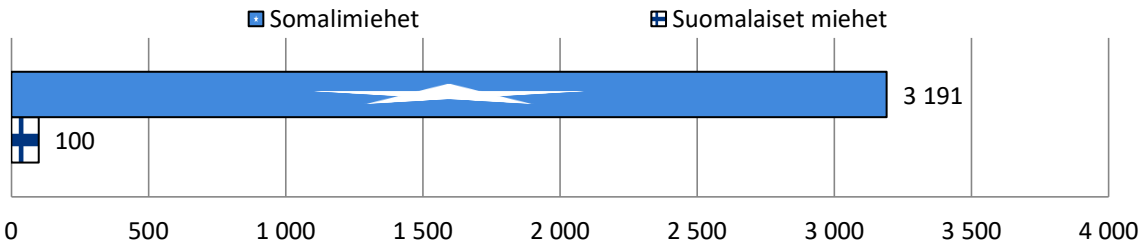
Moninko kertaiseksi syylliseksi epäiltyjen määrä olisi noussut?

Somalimiehet	33,3	11,7	15,2	17,6	20,2	11,0	15,5	17,8
Suomalaiset miehet	1,0	1,0	1,0	1,0	1,0	1,0	1,0	1,0

Moninko kertaiseksi syylliseksi epäiltyjen määrä olisi noussut?

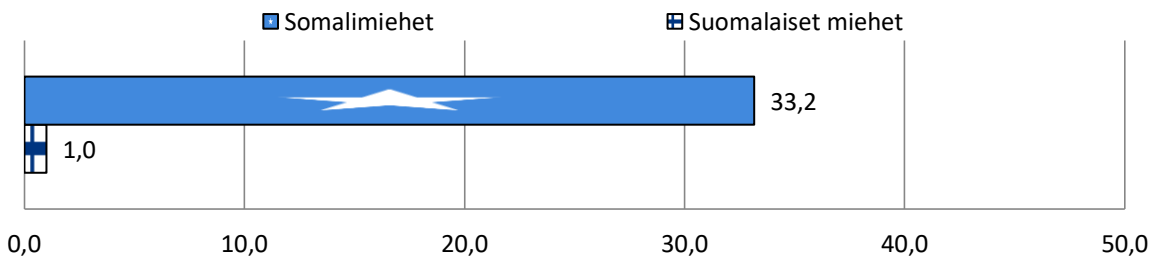
Jos somalimiehiä olisi ollut yhtä paljon kuin suomalaisia miehiä...								Keskiarvo vuosilta 2009-2015
Vuosi	2009	2010	2011	2012	2013	2014	2015	2015
...raiskauksista tuomittuja rangaistuksia olisi ollut...								
Somalimiehet	3 493	2 927	1 969	4 579	2 626	4 029	2 715	3 191
Suomalaiset miehet	74	67	87	133	117	105	116	100

...raiskauksista tuomittuja rangaistuksia olisi ollut...



Moninko kertaiseksi rangaistusten määrä olisi noussut?								Keskiarvo vuosilta 2009-2015
Somalimiehet	47,2	43,7	22,6	34,4	22,4	38,4	23,4	33,2
Suomalaiset miehet	1,0	1,0	1,0	1,0	1,0	1,0	1,0	1,0

Moninko kertaiseksi rangaistusten määrä olisi noussut?



Lähteet:

Tilastokeskuksen PX-Web-tietokannat

Väestö Väestö kansalaisuuden, iän ja sukupuolen mukaan 1990-2015
http://pxnet2.stat.fi/PXWeb/pxweb/fi/Maahanmuuttajat_ ja_kotoutuminen/Maahanmuuttajat_ ja_kotoutuminen_Maahanmuuttajat_ ja_kotoutuminen/010_kansalaisuus.px/?rxid=ac1f315e-8aae-4094-b384-ca9dc4c8cc99

Syyliseksi epäillyt Selvitettyihin rikoksiin syyliseksi epäillyt kansalaisuuden, iän ja asuinpaikan mukaan 2009-2015
http://pxnet2.stat.fi/PXWeb/pxweb/fi/StatFin/StatFin_oik_rpk/070_rpk_tau_109.px/?rxid=ca93a805-2f3b-408b-9ae5-e1f5321520ba

Rangaistukset Rangaistukset kansalaisuuden, asuinpaikan ja rikoksen mukaan, 2005-2015 (käräjäoikeudet, hovioikeus ensimmäisenä oikeusasteena, rangaistusmääräykset ja rikesakot)
http://pxnet2.stat.fi/PXWeb/pxweb/fi/StatFin/StatFin_oik_syyttr/044_syyttr_tau_110.fi.px/?rxid=ca93a805-2f3b-408b-9ae5-e1f5321520ba