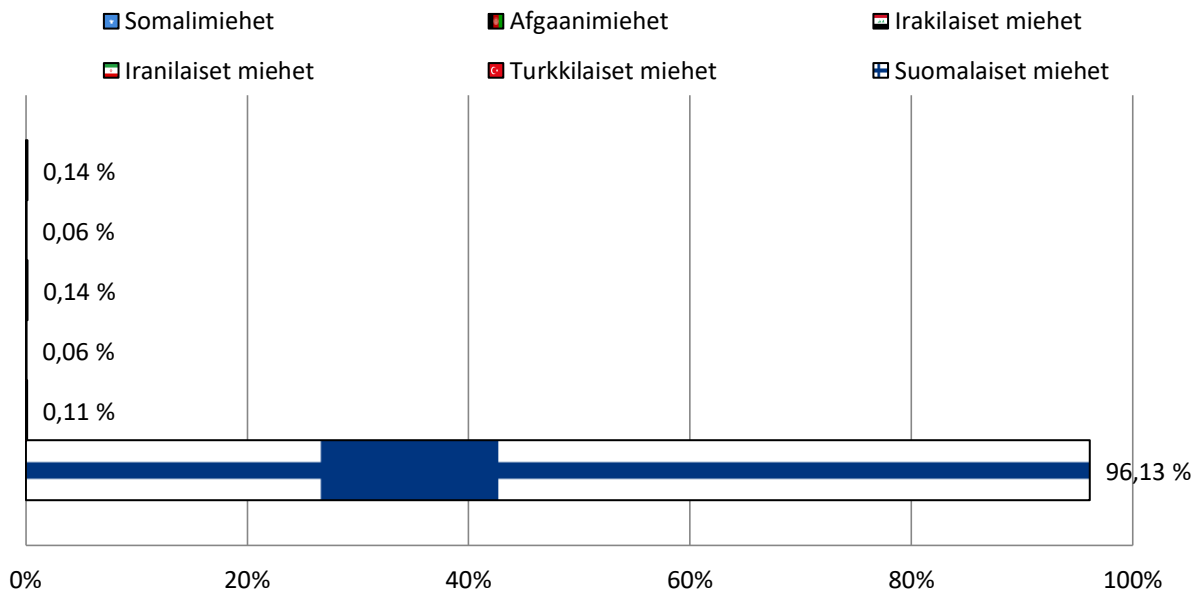
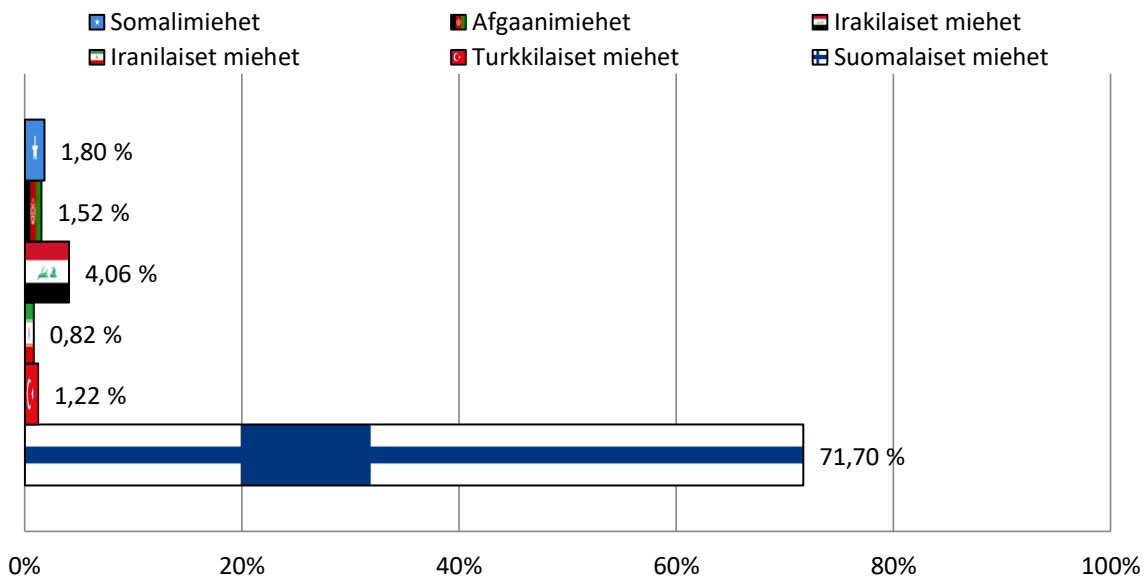

Miesväestön lukumääriä ja prosenttiosuuksia Suomessa
Keskiarvo vuosilta 2009-2015

Vuosi	2009	2010	2011	2012	2013	2014	2015	Keskiarvo vuosilta 2009-2015
Somalimiehet	2 913	3 485	3 893	3 918	3 915	3 835	3 800	3 680
%	0,11 %	0,13 %	0,15 %	0,15 %	0,15 %	0,14 %	0,14 %	0,14 %
Afgaanimiehet	1 240	1 415	1 589	1 658	1 760	1 864	1 968	1 642
%	0,05 %	0,05 %	0,06 %	0,06 %	0,07 %	0,07 %	0,07 %	0,06 %
Irakilaiset miehet	2 481	3 239	3 710	3 852	4 212	4 436	4 663	3 799
%	0,09 %	0,12 %	0,14 %	0,14 %	0,16 %	0,16 %	0,17 %	0,14 %
Iranilaiset miehet	1 417	1 484	1 574	1 548	1 574	1 666	1 713	1 568
%	0,05 %	0,06 %	0,06 %	0,06 %	0,06 %	0,06 %	0,06 %	0,06 %
Turkkilaiset miehet	2 705	2 802	2 905	2 954	2 961	3 020	3 045	2 913
%	0,10 %	0,11 %	0,11 %	0,11 %	0,11 %	0,11 %	0,11 %	0,11 %
Suomalaiset miehet	2 543 453	2 549 803	2 555 579	2 562 802	2 570 199	2 575 286	2 579 138	2 562 323
%	96,89 %	96,64 %	96,34 %	96,11 %	95,89 %	95,60 %	95,47 %	96,13 %
Miesväestö yhteensä	2 625 067	2 638 416	2 652 534	2 666 622	2 680 364	2 693 863	2 701 490	2 665 479

Miesväestön osuuksia prosentteina (%)
 (keskiarvo vuosilta 2009-2015)


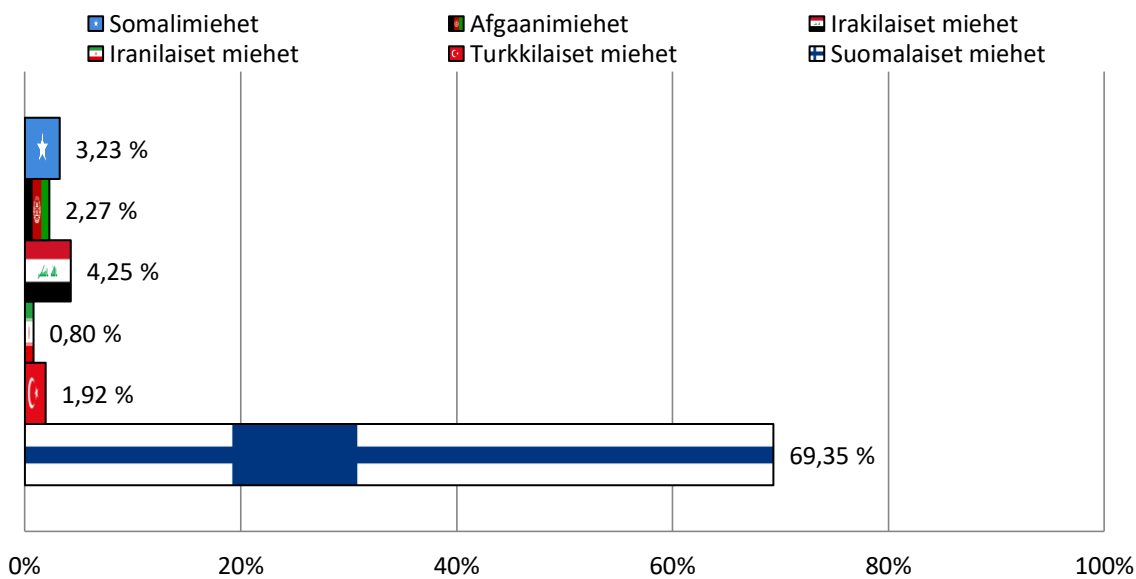
Selvitettyihin raiskauksiin syylliseksi epäillyt Suomessa								Keskiarvo vuosilta 2009-2015
Vuosi	2009	2010	2011	2012	2013	2014	2015	2015
Somalimiehet	14	5	11	15	19	9	14	12
%	2,73 %	0,87 %	1,71 %	1,95 %	2,38 %	1,26 %	1,73 %	1,80 %
Afgaanimiehet	14	0	9	16	12	15	7	10
%	2,73 %	0,00 %	1,40 %	2,08 %	1,50 %	2,09 %	0,86 %	1,52 %
Irakilaiset miehet	23	29	31	29	31	25	24	27
%	4,49 %	5,05 %	4,81 %	3,76 %	3,88 %	3,49 %	2,96 %	4,06 %
Iranilaiset miehet	11	5	0	0	0	0	22	5
%	2,15 %	0,87 %	0,00 %	0,00 %	0,00 %	0,00 %	2,71 %	0,82 %
Turkkilaiset miehet	8	0	7	19	9	11	6	9
%	1,56 %	0,00 %	1,09 %	2,46 %	1,13 %	1,53 %	0,74 %	1,22 %
Suomalaiset miehet	367	314	474	558	618	548	615	499
%	71,68 %	54,70 %	73,60 %	72,37 %	77,25 %	76,43 %	75,83 %	71,70 %
Syylliseksi epäillyt yhteensä	512	574	644	771	800	717	811	690

Selvitettyihin raiskauksiin syylliseksi epäillyt Suomessa (keskiarvovuosilta 2009-2015)



Raiskauksista tuomitut rangaistukset Suomessa 2009-2015								Keskiarvo vuosilta 2009-2015
Vuosi	2009	2010	2011	2012	2013	2014	2015	2015
Somalimiehet	4	4	3	7	4	6	4	5
%	3,36 %	4,21 %	2,33 %	3,66 %	2,50 %	4,05 %	2,47 %	3,23 %
Afgaanimiehet	6	3	1	6	5	0	1	3
%	5,04 %	3,16 %	0,78 %	3,14 %	3,13 %	0,00 %	0,62 %	2,27 %
Irakilaiset miehet	3	4	7	8	5	7	9	6
%	2,52 %	4,21 %	5,43 %	4,19 %	3,13 %	4,73 %	5,56 %	4,25 %
Iranilaiset miehet	0	4	1	0	0	0	1	1
%	0,00 %	4,21 %	0,78 %	0,00 %	0,00 %	0,00 %	0,62 %	0,80 %
Turkkilaiset miehet	4	2	0	3	3	4	3	3
%	3,36 %	2,11 %	0,00 %	1,57 %	1,88 %	2,70 %	1,85 %	1,92 %
Suomalaiset miehet	74	67	87	133	117	105	116	100
%	62,18 %	70,53 %	67,44 %	69,63 %	73,13 %	70,95 %	71,60 %	69,35 %
Raiskauksista annetut rangaistukset yhteensä	119	95	129	191	160	148	162	143

Raiskauksista annetut rangaistukset Suomessa
(keskiarvo vuosilta 2009-2015)

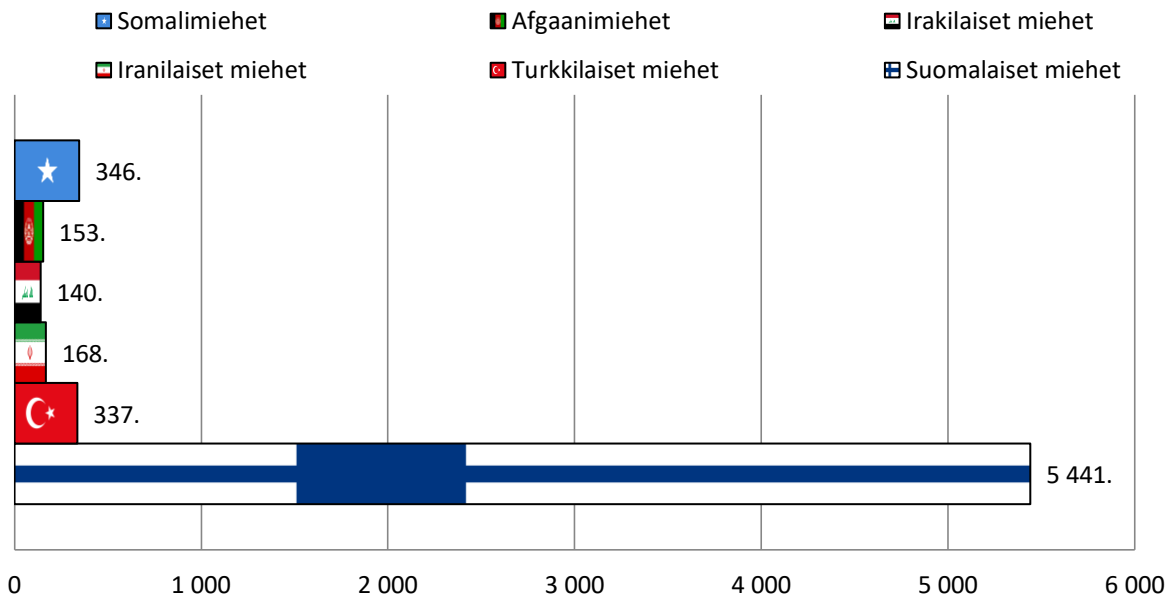


Monesko mies raiskausepäily?

Keskiarvo
vuosilta 2009-
2015

Vuosi	2009	2010	2011	2012	2013	2014	2015	Keskiarvo vuosilta 2009- 2015
Somalimiehet	208	697	354	261	206	426	271	346
Afgaanimiehet	89	0	177	104	147	124	281	153
Irakilaiset miehet	108	112	120	133	136	177	194	140
Iranilaiset miehet	129	297	0	0	0	0	78	168
Turkkilaiset miehet	338	0	415	155	329	275	508	337
Suomalaiset miehet	6 930	8 120	5 392	4 593	4 159	4 699	4 194	5 441

Monesko mies raiskausepäily? (keskiarvo vuosilta 2009-2015)

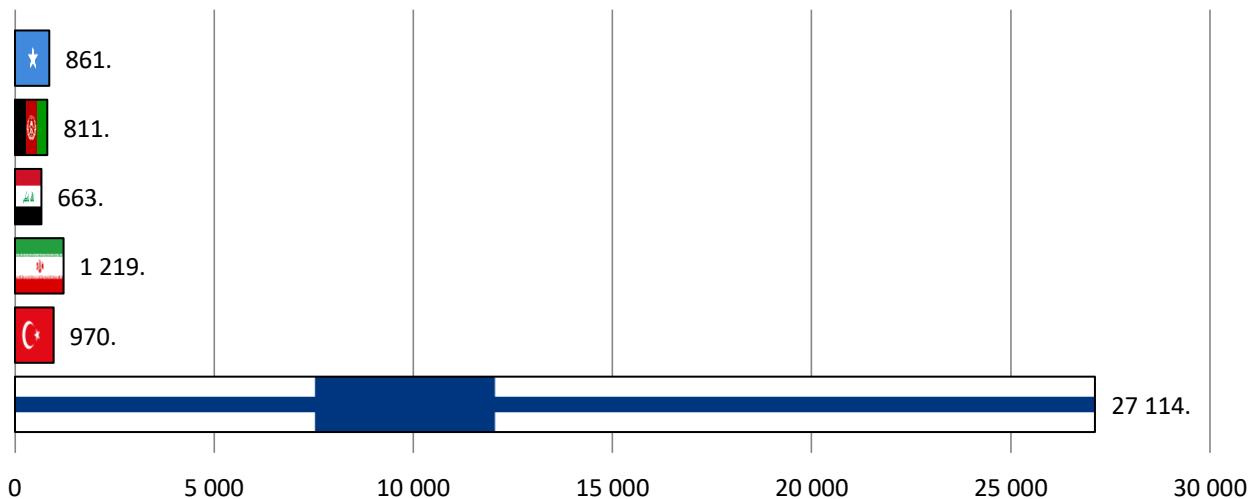


Monesko mies tuomittiin raiskauksesta?

Vuosi	2009	2010	2011	2012	2013	2014	2015	Keskiarvo
								vuosilta 2009-2015
Somalimiehet	728	871	1 298	560	979	639	950	861
Afgaanimiehet	207	472	1 589	276	352	0	1 968	811
Irakilaiset miehet	827	810	530	482	842	634	518	663
Iranilaiset miehet	0	371	1 574	0	0	0	1 713	1 219
Turkkilaiset miehet	676	1401	0	985	987	755	1015	970
Suomalaiset miehet	34 371	38 057	29 374	19 269	21 968	24 527	22 234	27 114

Monesko mies tuomittiin raiskauksesta?
(keskiarvo vuosilta 2009-2015)

■ Somalimiehet
 ■ Afgaanimiehet
 ■ Irakilaiset miehet
■ Iranilaiset miehet
 ■ Turkkilaiset miehet
■ Suomalaiset miehet

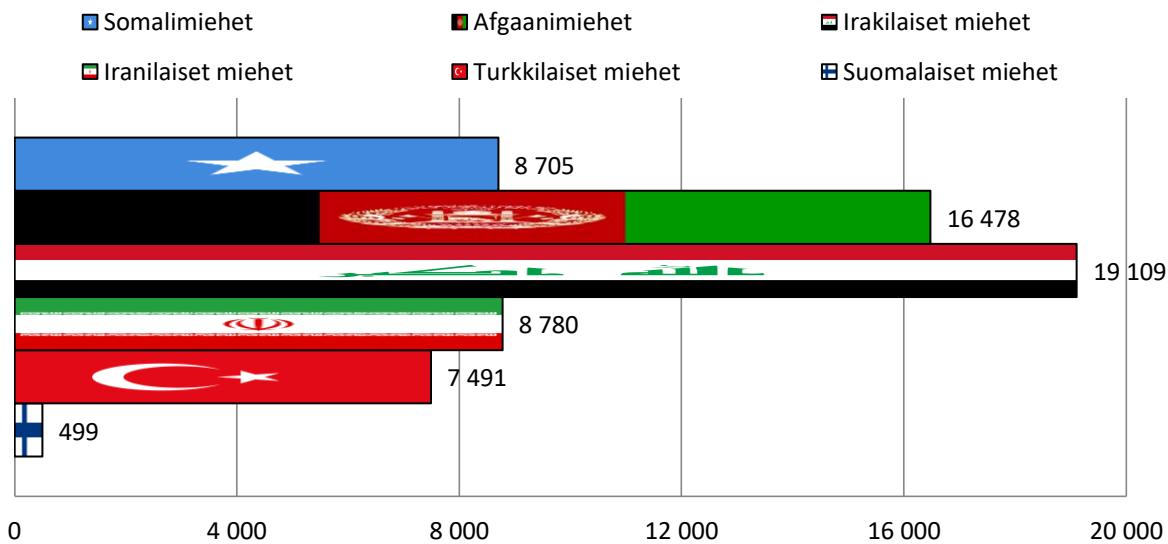


Jos muslimimiehiä olisi ollut yhtä paljon kuin suomalaisia miehiä...

Keskiarvo
vuosilta 2009-
2015

Vuosi	2009	2010	2011	2012	2013	2014	2015	Keskiarvo vuosilta 2009- 2015
...selvitettyihin raiskauksiin syylliseksi epäiltyjä olisi ollut...								
Somalimiehet	12 224	3 658	7 221	9 812	12 474	6 044	9 502	8 705
Afgaanimiehet	28 716	0	14 475	24 732	17 524	20 724	9 174	16 478
Irakilaiset miehet	23 579	22 829	21 354	19 294	18 916	14 514	13 275	19 109
Iranilaiset miehet	19 745	8 591	0	0	0	0	33 124	8 780
Turkkilaiset miehet	7 522	0	6 158	16 484	7 812	9 380	5 082	7 491
Suomalaiset miehet	367	314	474	558	618	548	615	499

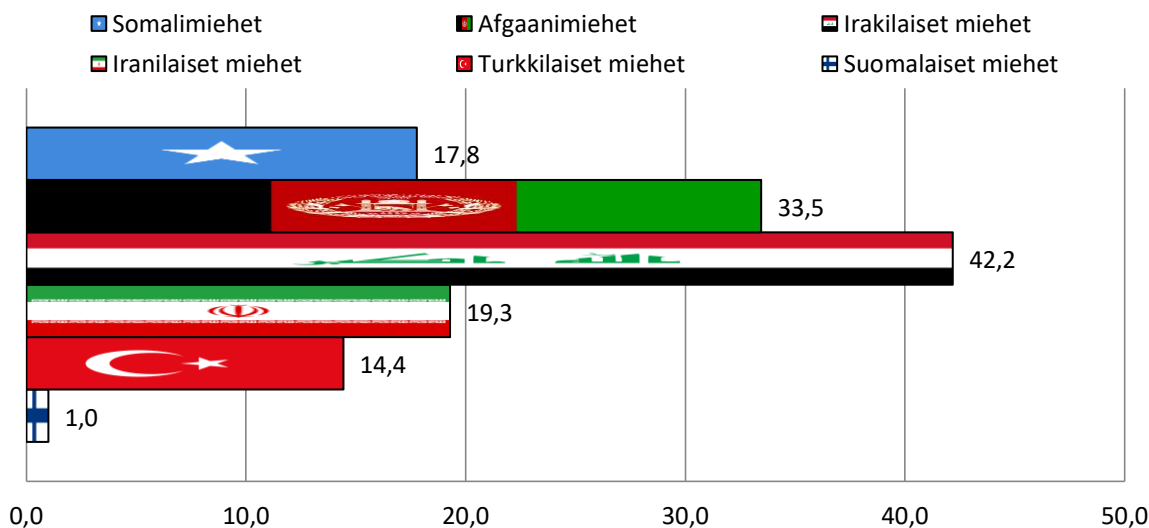
...selvitettyihin raiskauksiin syylliseksi epäiltyjä olisi ollut...



Moninko kertaiseksi syylliseksi epäiltyjen määrä olisi noussut?

Somalimiehet	33,3	11,7	15,2	17,6	20,2	11,0	15,5	17,8
Afgaanimiehet	78,2	0,0	30,5	44,3	28,4	37,8	14,9	33,5
Irakilaiset miehet	64,2	72,7	45,1	34,6	30,6	26,5	21,6	42,2
Iranilaiset miehet	53,8	27,4	0,0	0,0	0,0	0,0	53,9	19,3
Turkkilaiset miehet	20,5	0,0	13,0	29,5	12,6	17,1	8,3	14,4
Suomalaiset miehet	1,0	1,0	1,0	1,0	1,0	1,0	1,0	1,0

Moninko kertaiseksi syylliseksi epäiltyjen määrä olisi noussut?

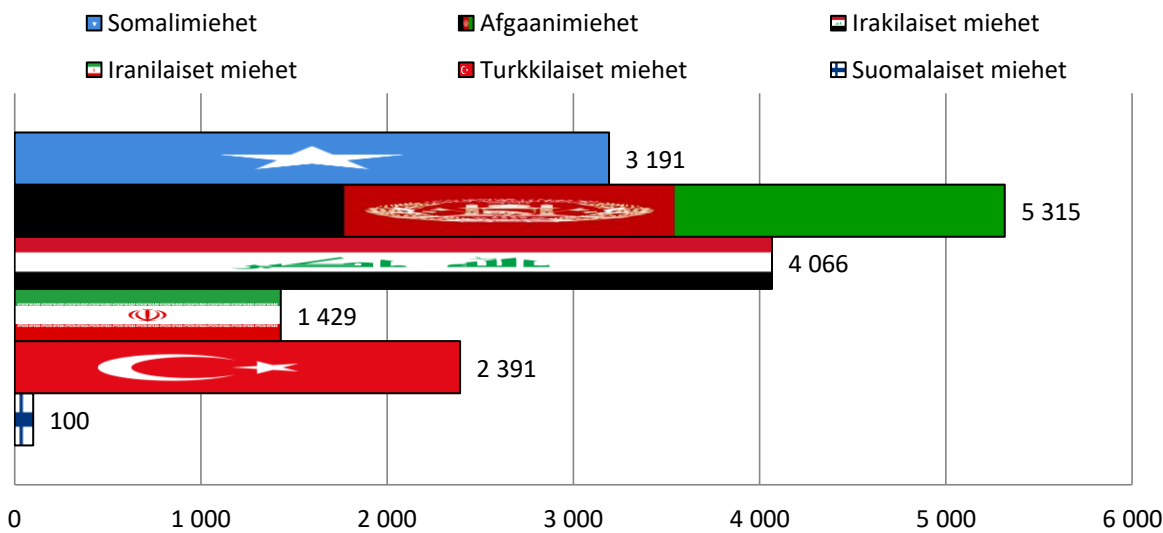


Jos muslimimiehiä olisi ollut yhtä paljon kuin suomalaisia miehiä...

Keskiarvo
vuosilta 2009-
2015

Vuosi	2009	2010	2011	2012	2013	2014	2015	Keskiarvo vuosilta 2009- 2015
...raiskauksista tuomittuja rangaistuksia olisi ollut...								
Somalimiehet	3 493	2 927	1 969	4 579	2 626	4 029	2 715	3 191
Afgaanimiehet	12 307	5 406	1 608	9 274	7 302	0	1 311	5 315
Irakilaiset miehet	3 076	3 149	4 822	5 323	3 051	4 064	4 978	4 066
Iranilaiset miehet	0	6 873	1 624	0	0	0	1 506	1 429
Turkkilaiset miehet	3 761	1 820	0	2 603	2 604	3 411	2 541	2 391
Suomalaiset miehet	74	67	87	133	117	105	116	100

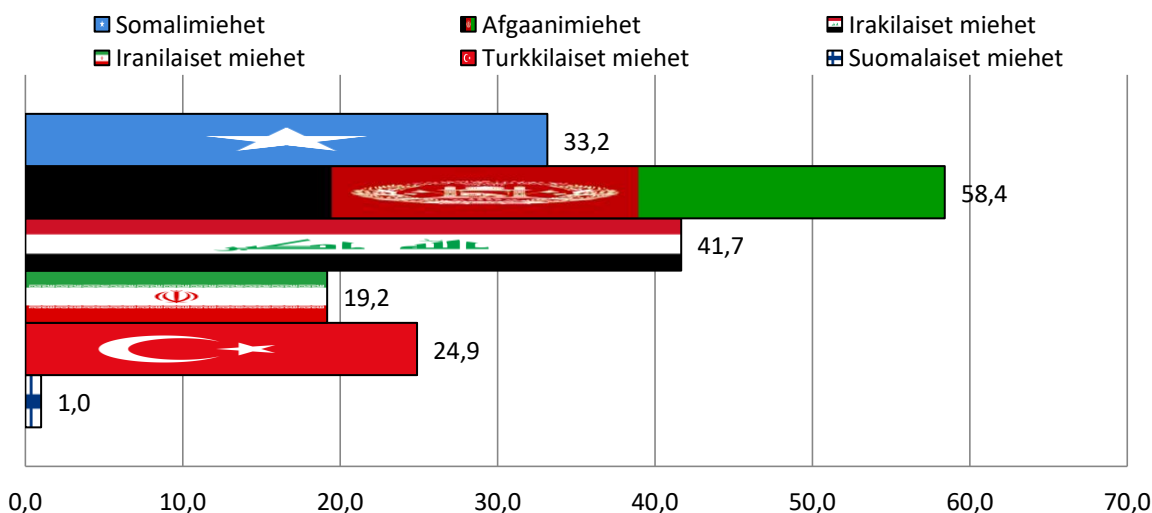
...raiskauksista tuomittuja rangaistuksia olisi ollut...



Moninko kertaiseksi rangaistusten määrä olisi noussut?

Somalimiehet	47,2	43,7	22,6	34,4	22,4	38,4	23,4	33,2
Afgaanimiehet	166,3	80,7	18,5	69,7	62,4	0,0	11,3	58,4
Irakilaiset miehet	41,6	47,0	55,4	40,0	26,1	38,7	42,9	41,7
Iranilaiset miehet	0,0	102,6	18,7	0,0	0,0	0,0	13,0	19,2
Turkkilaiset miehet	50,8	27,2	0,0	19,6	22,3	32,5	21,9	24,9
Suomalaiset miehet	1,0	1,0	1,0	1,0	1,0	1,0	1,0	1,0

Moninko kertaiseksi rangaistusten määrä olisi noussut?



Lähteet:**Tilastokeskuksen PX-Web-tietokannat**

Väestö	Väestö kansalaisuuden, iän ja sukupuolen mukaan 1990-2015 http://pxnet2.stat.fi/PXWeb/pxweb/fi/Maahanmuuttajat_ja_kotoutuminen/Maahanmuuttajat_ja_kotoutuminen_Maahanmuuttajat_ja_kotoutuminen/010_kansalaisuus.px/?rxid=ac1f315e-8aae-4094-b384-ca9dc4c8cc99
Syyliseksi epäillyt	Selvitettyihin rikoksiin syyliseksi epäilty kansalaisuuden, iän ja asuinpaikan mukaan 2009-2015 http://pxnet2.stat.fi/PXWeb/pxweb/fi/StatFin/StatFin_oik_rpk/070_rpk_tau_109.px/?rxid=ca93a805-2f3b-408b-9ae5-e1f5321520ba
Rangaistukset	Rangaistukset kansalaisuuden, asuinpaikan ja rikoksen mukaan, 2005-2015 (käräjäoikeudet, hovioikeus ensimmäisenä oikeusasteena, rangaistus-määräykset ja rikesakot) http://pxnet2.stat.fi/PXWeb/pxweb/fi/StatFin/StatFin_oik_syyttr/044_syyttr_tau_110.fi.px/?rxid=ca93a805-2f3b-408b-9ae5-e1f5321520ba