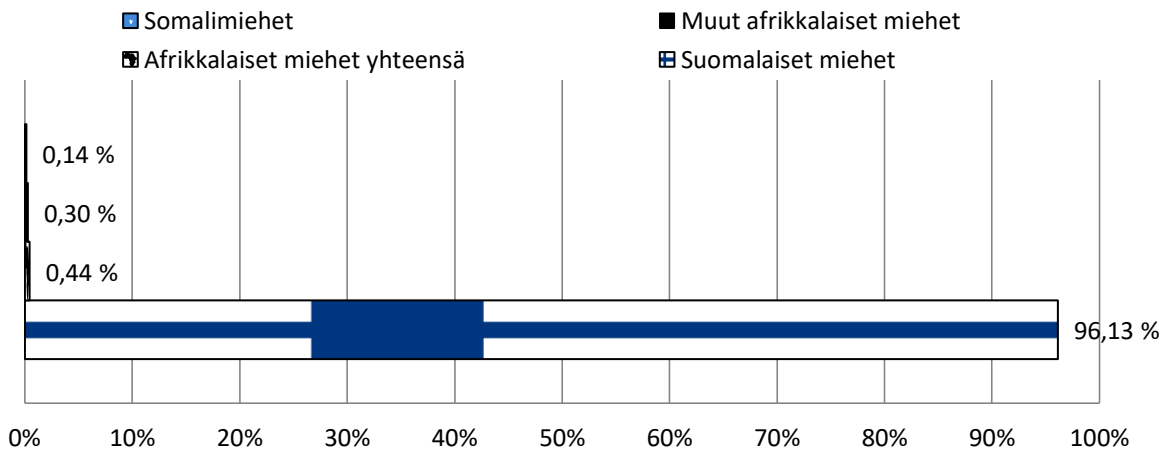



Miesväestön lukumääriä ja prosentiosuuksia Suomessa
Keskiarvo vuosilta 2009-2015

Vuosi	2009	2010	2011	2012	2013	2014	2015	Keskiarvo vuosilta 2009-2015
Somalimiehet	2 913	3 485	3 893	3 918	3 915	3 835	3 800	3 680
%	0,11 %	0,13 %	0,15 %	0,15 %	0,15 %	0,14 %	0,14 %	0,14 %
Muut afrikkalaiset miehet	6 566	7 094	7 695	8 037	8 260	8 741	9 192	7 941
%	0,25 %	0,27 %	0,29 %	0,30 %	0,31 %	0,32 %	0,34 %	0,30 %
Afrikkalaiset miehet yhteensä	9 479	10 579	11 588	11 955	12 175	12 576	12 992	11 621
%	0,36 %	0,40 %	0,44 %	0,45 %	0,45 %	0,47 %	0,48 %	0,44 %
Suomalaiset miehet	2 543 453	2 549 803	2 555 579	2 562 802	2 570 199	2 575 286	2 579 138	2 562 323
%	96,89 %	96,64 %	96,34 %	96,11 %	95,89 %	95,60 %	95,47 %	96,13 %
Miesväestö yhteensä	2 625 067	2 638 416	2 652 534	2 666 622	2 680 364	2 693 863	2 701 490	2 665 479

Miesväestön osuuksia prosentteina (%)
 (keskiarvo vuosilta 2009-2015)


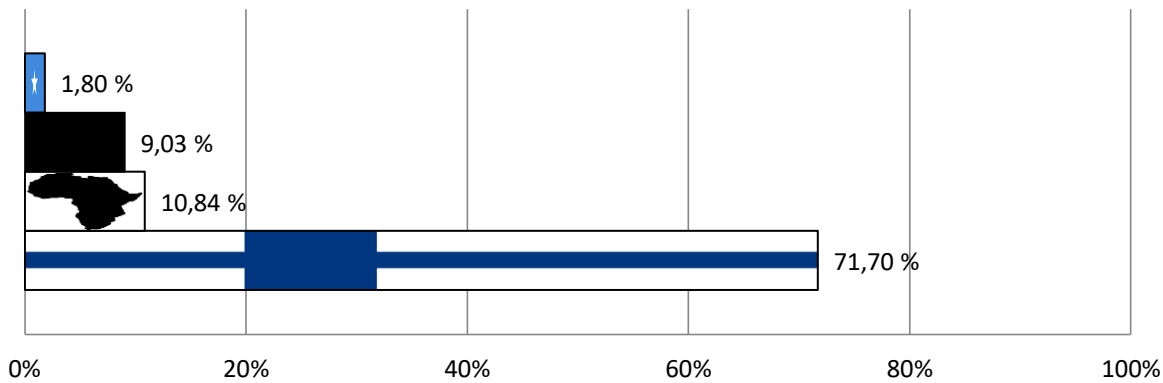
Selvitettyihin raiskauksiin syylliseksi epäillyt Suomessa

Keskiarvo
vuosilta 2009-
2015

Vuosi	2009	2010	2011	2012	2013	2014	2015	2015
Somalimiehet	14	5	11	15	19	9	14	12
%	2,73 %	0,87 %	1,71 %	1,95 %	2,38 %	1,26 %	1,73 %	1,80 %
Muut afrikkalaiset miehet	30	178	35	42	37	31	53	58
%	5,86 %	31,01 %	5,43 %	5,45 %	4,63 %	4,32 %	6,54 %	9,03 %
Afrikkalaiset miehet yhteensä	44	183	46	57	56	40	67	70
%	8,59 %	31,88 %	7,14 %	7,39 %	7,00 %	5,58 %	8,26 %	10,84 %
Suomalaiset miehet	367	314	474	558	618	548	615	499
%	71,68 %	54,70 %	73,60 %	72,37 %	77,25 %	76,43 %	75,83 %	71,70 %
Syylliseksi epäillyt yhteensä	512	574	644	771	800	717	811	690

Selvitettyihin raiskauksiin syylliseksi epäillyt Suomessa (keskiarvo vuosilta 2009-2015)

■ Somalimiehet ■ Muut afrikkalaiset miehet ■ Afrikkalaiset miehet yhteensä ■ Suomalaiset miehet



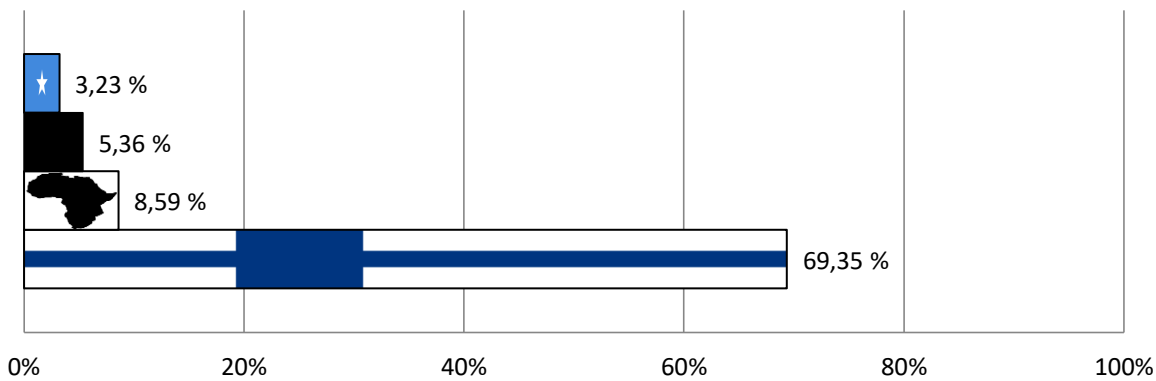
Raiskauksista annetut rangaistukset Suomessa 2009-2015

Keskiarvo
vuosilta 2009-

Vuosi	2009	2010	2011	2012	2013	2014	2015	2015
Somalimiehet	4	4	3	7	4	6	4	5
%	3,36 %	4,21 %	2,33 %	3,66 %	2,50 %	4,05 %	2,47 %	3,23 %
Muut afrikkalaiset miehet	7	6	10	8	5	7	9	7
%	5,88 %	6,32 %	7,75 %	4,19 %	3,13 %	4,73 %	5,56 %	5,36 %
Afrikkalaiset miehet yhteensä	11	10	13	15	9	13	13	12
%	9,24 %	10,53 %	10,08 %	7,85 %	5,63 %	8,78 %	8,02 %	8,59 %
Suomalaiset miehet	74	67	87	133	117	105	116	100
%	62,18 %	70,53 %	67,44 %	69,63 %	73,13 %	70,95 %	71,60 %	69,35 %
Raiskauksista annetut rangaistukset yhteensä	119	95	129	191	160	148	162	143

Raiskauksista annetut rangaistukset Suomessa (keskiarvo vuosilta 2009-2015)

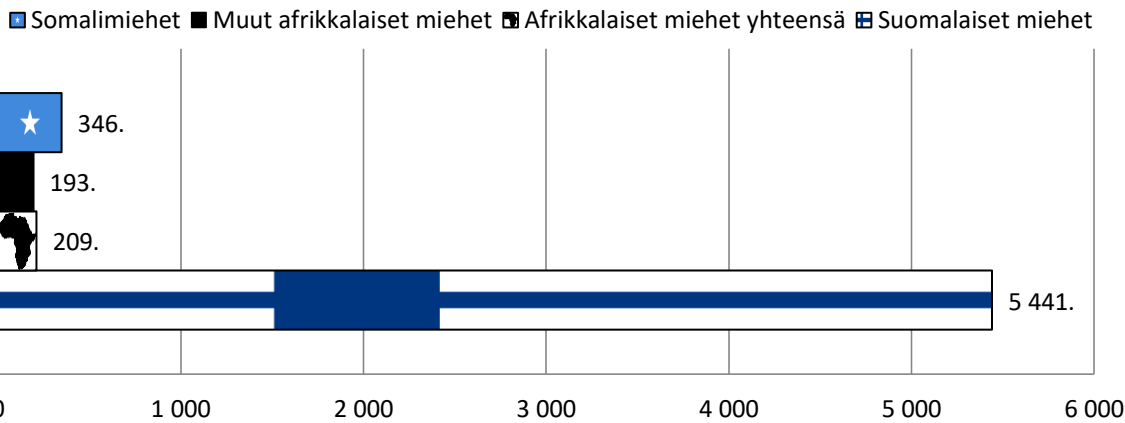
■ Somalimiehet ■ Muut afrikkalaiset miehet ■ Afrikkalaiset miehet yhteensä ■ Suomalaiset miehet



Monesko mies raiskauspäily?

Keskiarvo
vuosilta 2009-
2015

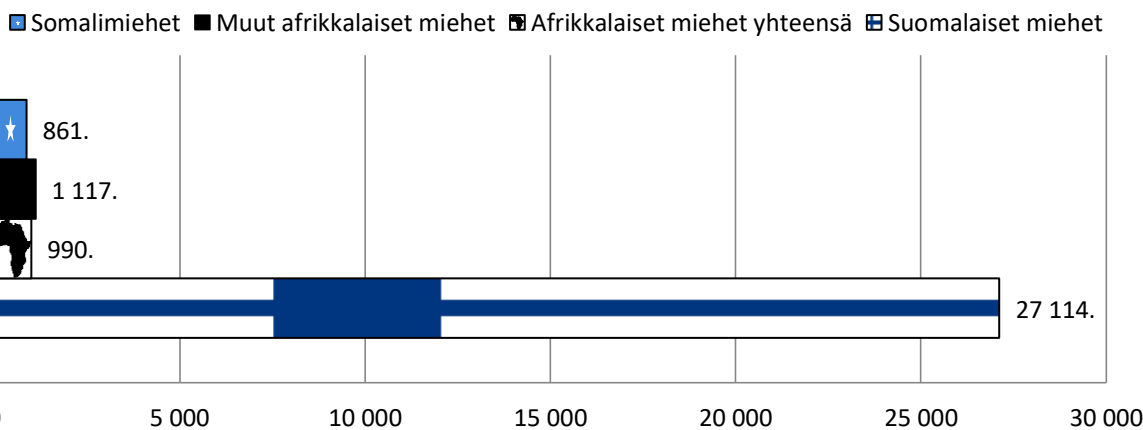
Vuosi	2009	2010	2011	2012	2013	2014	2015	Keskiarvo vuosilta 2009-2015
Somalimiehet	208	697	354	261	206	426	271	346
Muut afrikkalaiset miehet	219	40	220	191	223	282	173	193
Afrikkalaiset miehet yhteensä	215	58	252	210	217	314	194	209
Suomalaiset miehet	6 930	8 120	5 392	4 593	4 159	4 699	4 194	5 441

Monesko mies raiskauspäily?
(keskiarvo vuosilta 2009-2015)

Monesko mies tuomittiin raiskauksesta?

Keskiarvo
vuosilta 2009-
2015

Vuosi	2009	2010	2011	2012	2013	2014	2015	Keskiarvo vuosilta 2009-2015
Somalimiehet	728	871	1 298	560	979	639	950	861
Muut afrikkalaiset miehet	938	1 182	770	1 005	1 652	1 249	1 021	1 117
Afrikkalaiset miehet yhteensä	862	1 058	891	797	1 353	967	999	990
Suomalaiset miehet	34 371	38 057	29 374	19 269	21 968	24 527	22 234	27 114

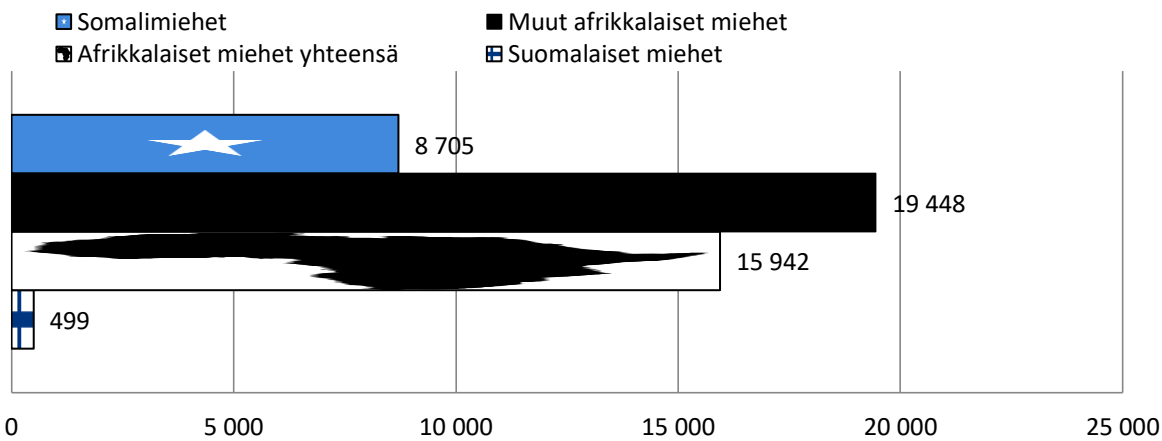
Monesko mies tuomittiin raiskauksesta?
(keskiarvo vuosilta 2009-2015)

Jos afrikkalaisia miehiä olisi ollut yhtä paljon kuin suomalaisia miehiä...

Keskiarvo
vuosilta 2009-
2015

Vuosi	2009	2010	2011	2012	2013	2014	2015	Keskiarvo vuosilta 2009- 2015
...selvitettyihin raiskauksiin syylliseksi epäiltyjä olisi ollut...								
Somalimiehet	12 224	3 658	7 221	9 812	12 474	6 044	9 502	8 705
Muut afrikkalaiset miehet	11 621	63 979	11 624	13 393	11 513	9 133	14 871	19 448
Afrikkalaiset miehet yhteensä	11 806	44 108	10 145	12 219	11 822	8 191	13 301	15 942
Suomalaiset miehet	367	314	474	558	618	548	615	499

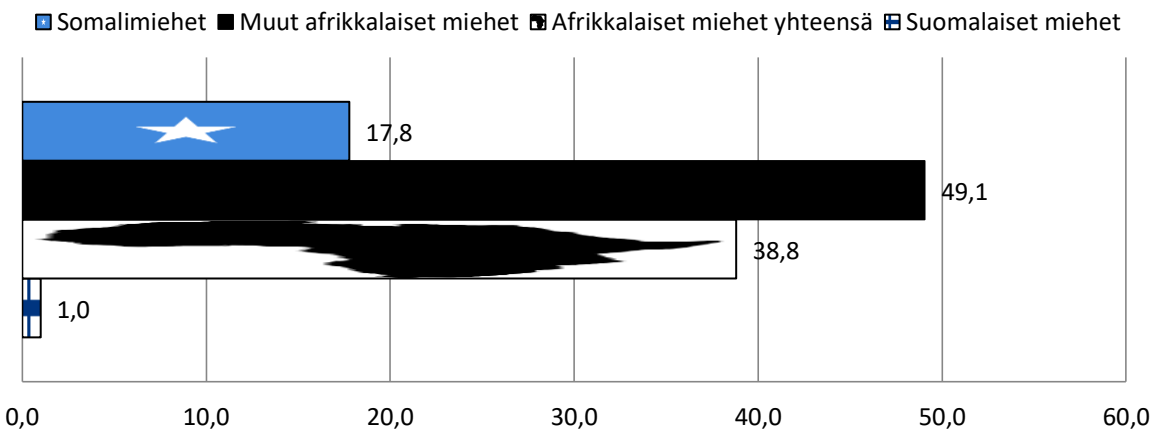
...selvitettyihin raiskauksiin syylliseksi epäiltyjä olisi ollut...



Moninko kertaiseksi syylliseksi epäiltyjen määrä olisi noussut?

Somalimiehet	33,3	11,7	15,2	17,6	20,2	11,0	15,5	17,8
Muut afrikkalaiset miehet	31,7	203,8	24,5	24,0	18,6	16,7	24,2	49,1
Afrikkalaiset miehet yhteensä	32,2	140,5	21,4	21,9	19,1	14,9	21,6	38,8
Suomalaiset miehet	1,0	1,0	1,0	1,0	1,0	1,0	1,0	1,0

Moninko kertaiseksi syylliseksi epäiltyjen määrä olisi noussut?

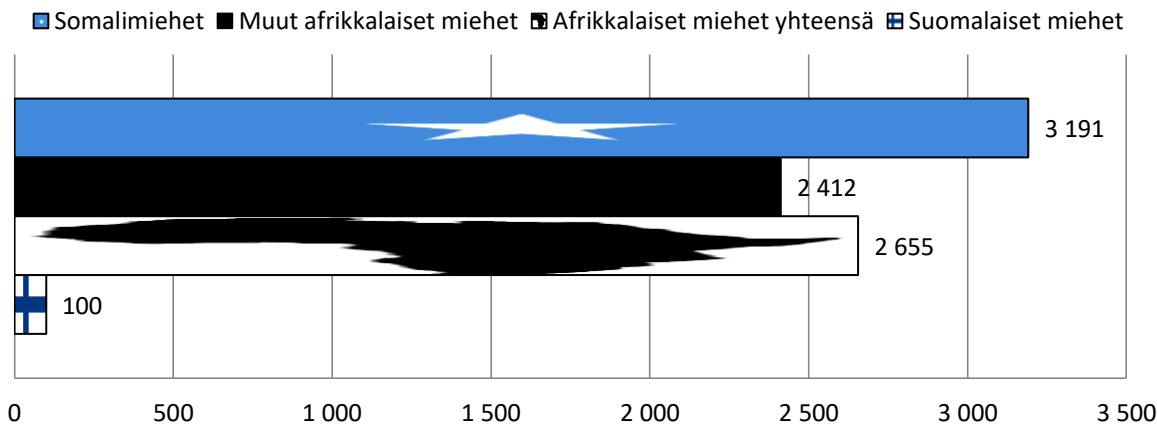


Jos afrikkalaisia miehiä olisi ollut yhtä paljon kuin suomalaisia miehiä...

Keskiarvo
vuosilta 2009-
2015

Vuosi	2009	2010	2011	2012	2013	2014	2015	Keskiarvo vuosilta 2009- 2015
...raiskauksista annettuja rangaistuksia olisi ollut...								
Somalimiehet	3 493	2 927	1 969	4 579	2 626	4 029	2 715	3 191
Muut afrikkalaiset miehet	2 712	2 157	3 321	2 551	1 556	2 062	2 525	2 412
Afrikkalaiset miehet yhteensä	2 952	2 410	2 867	3 216	1 900	2 662	2 581	2 655
Suomalaiset miehet	74	67	87	133	117	105	116	100

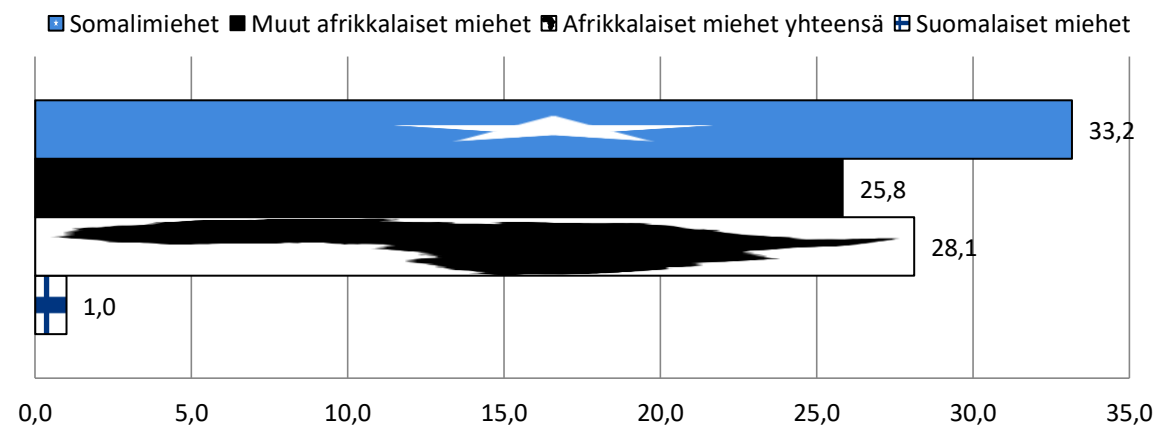
...raiskauksista annettuja rangaistuksia olisi ollut...



Moninko kertaiseksi rangaistusten määrä olisi noussut?

Somalimiehet	47,2	43,7	22,6	34,4	22,4	38,4	23,4	33,2
Muut afrikkalaiset miehet	36,6	32,2	38,2	19,2	13,3	19,6	21,8	25,8
Afrikkalaiset miehet yhteensä	39,9	36,0	33,0	24,2	16,2	25,4	22,2	28,1
Suomalaiset miehet	1,0	1,0	1,0	1,0	1,0	1,0	1,0	1,0

Moninko kertaiseksi rangaistusten määrä olisi noussut?



Lähteet:**Tilastokeskuksen PX-Web-tietokannat**

Väestö	Väestö kansalaisuuden, iän ja sukupuolen mukaan 1990-2015 http://pxnet2.stat.fi/PXWeb/pxweb/fi/Maahanmuuttajat_ ja_kotoutuminen/Maahanmuuttajat_ ja_kotoutuminen_Maahanmuuttajat_ ja_kotoutuminen/010_kansalaisuus.px/?rxid=ac1f315e-8aae-4094-b384-ca9dc4c8cc99
Syyliseksi epäillyt	Selvitettyihin rikoksiin syyliseksi epäiltyt kansalaisuuden, iän ja asuinpaikan mukaan 2009-2015 http://pxnet2.stat.fi/PXWeb/pxweb/fi/StatFin/StatFin_oik_rpk/070_rpk_tau_109.px/?rxid=ca93a805-2f3b-408b-9ae5-e1f5321520ba
Rangaistukset	Rangaistukset kansalaisuuden, asuinpaikan ja rikoksen mukaan, 2005-2015 (käräjäoikeudet, hovioikeus ensimmäisenä oikeusasteena, rangaistus-määräykset ja rikesakot) http://pxnet2.stat.fi/PXWeb/pxweb/fi/StatFin/StatFin_oik_syyttr/044_syyttr_tau_110.fi.px/?rxid=ca93a805-2f3b-408b-9ae5-e1f5321520ba